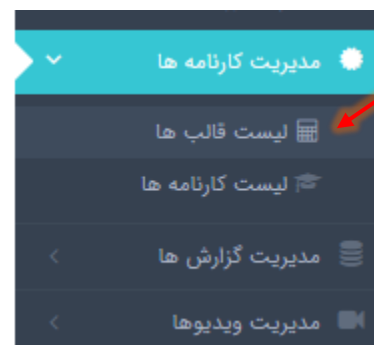


راهنمای کار با پنل ادمین فرایاد

ایجاد و مدیریت کارنامه ها

ماژول مدیریت کارنامه ها ... بخش لیست قالب ها

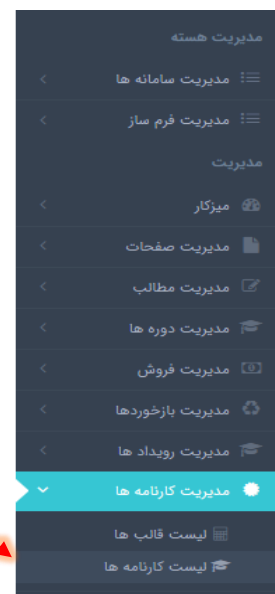
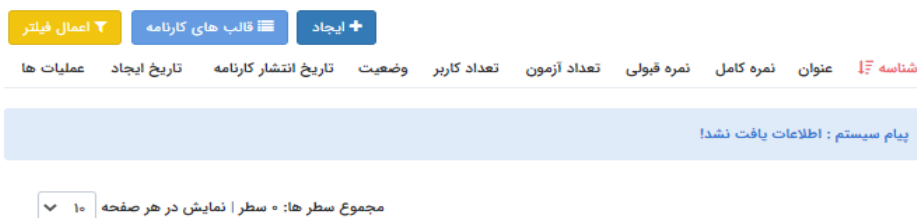


برای ایجاد کارنامه ابتدا باید قالبی برای کارنامه طراحی شود که متن ها و جداول روی آن قرار می گیرند. قالب مورد نظر خود را شامل هدر ، فوتر ، متن (تایپ شده) و بکگراند طراحی کنید و فایل jpg آن را برای بخش پشتیبانی شرکت فرایاد ارسال نمایید .

قالب بر حسب استفاده میتواند چند نوع باشد. که پس از ایجاد ، در لیست قالب ها قرار می گیرد و برای کارنامه هایی که ایجاد می گردد قابل انتخاب می باشد.

شناسه	عنوان	تعداد کارنامه	وضعیت	تاریخ ایجاد	تاریخ تغییر	عملیات ها
۳	قالب شماره دو	۰	فعال	۱۴۰۰-۱۰-۲۹ ۱۲:۱۵:۵۹	۱۴۰۰-۱۰-۲۹ ۱۲:۱۵:۵۹	 
۲	قالب شماره یک	۲	فعال	۱۴۰۰-۱۰-۱۹ ۱۶:۰۹:۴۳	۱۴۰۰-۱۰-۲۰ ۱۰:۵۹:۲۶	

سپس برای ایجاد کارنامه، وارد ماژول مدیریت کارنامه ها و شاخه ی لیست کارنامه ها شوید و دکمه ایجاد رو بزنید



در صفحه مربوط به ایجاد کارنامه فیلدهای زیر قابل مشاهده و تکمیل است.

توضیحات مربوط به هر فیلد:

قالب کارنامه: انتخاب قالب مورد نظر

نمره کامل: نمره نهایی در کارنامه از چند باشد

نمره قبولی: نمره قبولی در کارنامه از چند باشد (این عدد میتواند مشابه نمره قبولی در تک آزمون ها باشد یا عددی متفاوت از آن باشد)

تعیین وضعیت کارنامه بر اساس: تعیین وضعیت نهایی کارنامه (قبول – عدم قبول) میتواند بر اساس **نمره آزمون ها یا نمره قبولی در کارنامه** تنظیم شود

نمایش عنوان آزمون: میتواند بر اساس عناوین آزمون ها یا عنوان کلی دوره باشد. (ممکن است در یک دوره، چند آزمون و با نام های مختلف باشد)

تاریخ انتشار کارنامه: این تاریخ از روز ایجاد کارنامه به بعد قابل ست کردن است و **یک روز بعد از تاریخی که تنظیم می شود برای کاربران قابل دریافت خواهد بود.** مثلا اگر تاریخ ایجاد کارنامه را 29 دی 1400 تنظیم کرده باشید، صبح روز 30 دی ماه قابل دریافت است و قبل از آن تولید نخواهد شد. پس در تنظیم تاریخ دقت کنید .

وضعیت: فعال (در صورتیکه از تنظیمات و تاریخ تنظیم شده اطمینان دارید روی حالت فعال بگذارید)

نمایش معدل: اگر فعال شود نمره معدل بر اساس میانگین آزمون های موجود در کارنامه قابل مشاهده است و در غیر اینصورت فقط نمره تک آزمون ها درج میگردد

نمایش ضریب: اگر فعال شود برای هر آزمون ضریب مربوط به آن درج میشود و در مواردی که ضرایب متفاوت باشند هر آزمون با ضریب مخصوص به خود در معدل محاسبه خواهد شد

نمایش وضعیت آزمون ها: اگر فعال شود قبولی یا عدم قبولی در هر آزمون روبه روی نتیجه در کارنامه درج میشود

نمایش وضعیت کارنامه: اگر فعال شود قبولی یا عدم قبولی در نتیجه نهایی کارنامه درج میشود

نتیجه بر اساس قبول مشروط: اگر فعال شود در مواردی که قبولی مشروط برای کاربر صورت بگیرد در کارنامه فرد درج میشود

غیبت در آزمون نمره 0 بگیرد؟ اگر فعال شود غیبت در هر آزمون نمره ای معادل صفر میگیرد و در میانگین کارنامه محاسبه میشود. در غیر اینصورت نمره آزمونی که کاربر در آن غیبت داشته جزو میانگین کارنامه محاسبه نخواهد شد.

ویرایش کارنامه

عنوان	کارنامه داوری
قالب کارنامه	قالب شماره یک
نمره کامل	۲۰
نمره قبولی	۱۰
نمایش کارنامه برای	در تمام دوره ها عضو باشد
تعیین وضعیت کارنامه بر اساس	نمره قبولی در کارنامه
نمایش عنوان آزمون بر اساس	عنوان فعالیت
تاریخ انتشار کارنامه	۱۴۰۰ دی ۲۰
وضعیت	فعال
نمایش معدل	✓
نمایش ضریب	✓
نمایش وضعیت آزمون ها	✓
نمایش وضعیت کارنامه	✓
نتیجه بر اساس قبول مشروط	✓
غیبت در آزمون نمره = بگیرد؟	✓

پس از ایجاد تنظیمات دکمه ثبت را بزنید. کارنامه با مشخصات تنظیم شده ایجاد شده ولی هنوز آزمون به آن وصل نشده. جهت اضافه کردن نتایج آزمون به کارنامه دکمه لیست آزمون ها را بزنید

خروجی گرفتن از داده ها | +

ایجاد +

قالب های کارنامه

اعمال فیلتر

شناسه	عنوان	نمره کامل	نمره قبولی	تعداد آزمون	تعداد کاربر	وضعیت	تاریخ انتشار کارنامه	تاریخ ایجاد	عملیات ها
۳	کارنامه داوری	۲۰	۱۰	۲	۰	فعال	۱۴۰۰-۱۰-۲۰	۱۴۰۰-۱۰-۲۰ ۱۱:۳۹:۳۰	<div>ویرایش</div> <div>ایجاد</div> <div>حذف</div> <div>بازگردان</div>
۲	تست کارنامه دمو	۲۰	۱۰	۳	۵	فعال	۱۴۰۰-۱۰-۲۰	۱۴۰۰-۱۰-۲۰ ۱۰:۴۴:۰۸	<div>ویرایش</div> <div>ایجاد</div> <div>حذف</div> <div>بازگردان</div>

مجموع سطر ها: ۲ سطر | نمایش در هر صفحه ۱۰

مدیریت هسته

مدیریت سامانه ها

مدیریت فرم ساز

مدیریت

میزکار

مدیریت صفحات

مدیریت مطالب

مدیریت دوره ها

مدیریت فروش

مدیریت بازخوردها

مدیریت رویداد ها

مدیریت کارنامه ها

لیست قالب ها

لیست کارنامه ها

در صفحه زیر دکمه اضافه کردن را بزنید

افزافه کردن +

کارنامه ها

اعمال فیلتر

شناسه	شناسه دوره	شناسه فعالیت	عنوان	نمره کامل	نمره قبولی	ضریب	وضعیت	تاریخ ایجاد	عملیات ها
پیام سیستم: اطلاعات یافت نشد!									

مجموع سطر ها: ۰ سطر | نمایش در هر صفحه ۱۰

نام دوره و آزمون مورد نظر خود را انتخاب کنید و وضعیت را به حالت فعال تغییر بدهید.

افزودن آزمون به کارنامه

دوره

آداب و اسرار نماز

آزمون

1043835 - آزمون آداب و اسرار نماز

نمره کامل

۱۰۰

نمره قبولی

۶۰

ضریب

۱

وضعیت

فعال

ثبت

انصراف

اگر چند دوره و چند آزمون را باید به کارنامه وصل کنید به تعداد آنها، دکمه اضافه کردن را بزنین و دوره ها و آزمون ها را انتخاب کنید. ممکن است در یک دوره چند آزمون داشته باشید بنابراین به ازای هر آزمون در یک دوره باید اینکار را مجدد انجام بدهید.

خروجی گرفتن از داده ها |

افزودن

کارنامه ها


اعمال فیلتر

شناسه	شناسه دوره	شناسه فعالیت	عنوان	نمره کامل	نمره قبولی	ضریب	وضعیت	تاریخ ایجاد	عملیات ها
۱۱	۶۵۱۴	۱۰۶۸۸۳۳	آزمون	۲۰	۱۲	۱	فعال	۱۳:۰۵:۴۹ ۱۴۰۰-۱۰-۲۹	
۱۰	۵۶۳۶	۱۰۵۶۶۵۳	آزمون مهارت های حرفه ای و اداری کار با رایانه	۱۰۰	۶۰	۱	فعال	۱۳:۰۵:۳۶ ۱۴۰۰-۱۰-۲۹	
۹	۲۴۸۴	۱۰۴۳۸۳۵	آزمون آداب و اسرار نماز	۱۰۰	۶۰	۱	فعال	۱۳:۰۴:۱۵ ۱۴۰۰-۱۰-۲۹	

با اضافه شدن آزمون ها به کارنامه، کار ایجاد کارنامه به پایان میرسد . اما هنوز گزارشی قابل دریافت نیست. مطابق با تاریخی که برای تولید کارنامه تنظیم کردید از صبح همان روز به بعد کارنامه ها قابل دریافت خواهند بود و پس از ایجاد کارنامه ها میتوانید از دکمه لیست کاربران









گزارشات مربوط به کارنامه های تولید شده را دریافت کنید



جهت مشاهده و پرینت کارنامه هر فرد دکمه  را بزنید.


خروجی گرفتن از داده ها |

اعمال فیلتر


شناسه	شناسه کاربری	نام	نام خانوادگی	نمره	تاریخ انتشار کارنامه	عملیات ها
۵	۱۷۱۵۴۳۱	سالومه	مکنت خواه	۲۰	۱۴۰۰-۱۰-۲۰ ۱۰:۵۱:۳۵	 
۳	۱۷۹۴۲۶۴	گلشید	صفری	۲	۱۴۰۰-۱۰-۲۰ ۱۰:۵۱:۳۵	 
۲	۱۶۵۲۹۴۹	پرویز	همتی	۱	۱۴۰۰-۱۰-۲۰ ۱۰:۵۱:۳۴	 
۱	۱۷۱۳۶۷۰	ساناز	سلیمان نیا	۰	۱۴۰۰-۱۰-۲۰ ۱۰:۵۱:۳۴	 

کارنامه های تولید شده برای کاربران، در قسمت پروفایل کاربری از منوی کارنامه های من و زدن دکمه نمایش کارنامه قابل مشاهده و پرینت است

کارنامه های من

شناسه	عنوان	نمره قبولی	نمره	تاریخ انتشار کارنامه	عملیات ها
۵	تست کارنامه دمو	۱۰	۲۰	۱۴۰۰-۱۰-۲۰	 نمایش کارنامه

مجموع سطر ها: ۱ سطر | نمایش در هر صفحه ۱۰



سالومه مکنت خواه

موجودی کیف پول: ۹۰,۰۰۰ تومان

- میزکار
- درس های من
- کارنامه های من**
- سفارشات من
- کیف پول
- اطلاع رسانی
- آدرس های من
- ویرایش پروفایل کاربری
- تغییر کلمه عبور
- نشست های فعال
- خروج از سایت